


二年級『各周中英數常學習任務』

第一周 10/2-14/2

科目	預習/學習課題	預習/學習任務之描述 (所使用的網上學習帳戶資料已在手冊 P.32-33)	網址及學習材料 QR CODE
中	增潤課文 8 《姐姐的愛》	<p>必做：</p> <ol style="list-style-type: none"> 1. 請學生聆聽課文內容的錄音，然後朗讀課文，直到把課文朗讀流暢為止。 2. 完成樂思 4D 自學診斷平台上的二年級評估練習 11：反義詞 <p>自選：</p> <ol style="list-style-type: none"> 1. 同學可按個人興趣，完成老師於樂思 4D 自學診斷平台系統內所有已開放的語文基礎知識評估練習進行自學。 2. 同學可按個人興趣，登入「啟思中國語文網」，下載 Oxford iSolution 電子學習平台，進行各種語文遊戲，或是挑戰評估。  <p>進入網頁後，按「電子學習」，就會看見如上圖的版面。下載 Oxford iSolution 電子學習平台於個人電腦或 ipad 後，同學就可以用『學校電腦』的登入帳戶及密碼登入，便可成功登入了。</p>	<p>1a. 《姐姐的愛》課文錄音網址： https://www.youtube.com/watch?v=iWgwyhN-cYQ&feature=youtu.be</p>  <p>1b. 《姐姐的愛》課文篇章 https://drive.google.com/file/d/1HgOyKNo9uIlBsa9pn9h_uqGmwvfQeo7c/view?usp=sharing</p>  <p>2. 樂思 4D 自學診斷平台網址： https://4d.pan-lloyds.com</p>  <p>*請參考手冊 P.32 以『學校電腦』的登入帳戶及密碼登入</p> <p>3. Oxford iSolution 電子學習平台</p>  <p>http://www.keyschinese.com.hk/ele</p>

			arning <p>*請參考手冊 P.32 以『學校電腦』的登入帳戶及密碼登入</p>
英	書 2B 冊第一課	<p>1. Listen to the 'helping at home song'.</p> <p>2. 登入樂思 4D 自學診斷平台，完成 P.2 Assessment 9: Simple Present Tense P.2 Assessment 20: Simple Present Tense</p>	<p>1) https://www.youtube.com/watch?v=07VpzD1Nrfl&list=PLmeXQU4iPZoCwFowe_m9BqrlmfroUCAXv&index=1</p>  <p>2) 樂思 4D 自學診斷平台</p>  <p>https://4d.pan-loyds.com/index.php</p> <p>請參考手冊 P.32 以『學校電腦』的登入帳戶及密碼登入</p>
數	方向和乘法	<p>必做：</p> <ol style="list-style-type: none"> 觀看 ETV：四個主要方向 登入教育出版社平台的自主學習及診斷系統(利用小校園帳戶及密碼登入)，完成二下單元七方向及四邊形中「方向」的練習及二上單元五「乘法」之練習，包括預習影片、預習工作紙、進展性評估及跟進練習。 背誦乘法表。 <p>自選：</p> <ol style="list-style-type: none"> 同學可按個人興趣，完成老師於自主學習及診斷系統內四邊形的練習，進行溫習及自學。 	<p>1) 四個主要方向 etv</p>  <p>https://www.hkedcity.net/etv/resource/1513339062</p> <p>2) 教育出版社自主學習及診斷系統</p>  <p>http://primarymaths.ephhk.com/SDS/index.php</p>

常	第 4 冊 第 4 課 保障我們的 安全	1. 自學：請家長陪同子女閱讀課文「保障我們的安 全」 2. 觀看 ETV：危機處理	ETV 危機處理  https://www.hkedcity.net/etv/resource/1615266250
---	-----------------------------------	--	--



第二周 17/2-21/2

科目	預習/學習 課題	預習/學習任務之描述 (所使用的網上學習帳戶資料已在 手冊 P.32-33)	網址 及 學習材料 QR CODE
中	啟思 單元七 第一課《葡 萄不酸》	<p>必做：</p> <ol style="list-style-type: none"> 1. 請學生上「啟思閱讀網」聆聽課文內容的錄音，然後朗讀課文，直到把課文朗讀流暢為止。 2. 完成樂思 4D 自學診斷平台上的二年級評估練習 19：句子理解 <p>自選：</p> <ol style="list-style-type: none"> 1. 同學可按個人興趣，完成老師於樂思 4D 自學診斷平台系統內所有已開放的語文基礎知識評估練習進行自學。 2. 同學可按個人興趣，登入「啟思中國語文網」，下載 Oxford iSolution 電子學習平台，進行各種語文遊戲，或是挑戰評估。 	<ol style="list-style-type: none"> 1. 朗讀課文網址(啟思閱讀網)： https://trc.oupchina.com.hk/ct/prichi/Audio/bkB.asp#p2  2. 樂思 4D 自學診斷平台網址： https://4d.pan-lloyds.com  <p>*請參考手冊 P.32 以『學校電腦』的登入帳戶及密碼登入</p> <ol style="list-style-type: none"> 3. Oxford iSolution 電子學習平台

		<p>進入網頁後，按「電子學習」，就會看見如上圖的版面。下載 Oxford iSolution 電子學習平台於個人電腦或 ipad 後，同學就可以用『學校電腦』的登入帳戶及密碼登入，便可成功登入了。</p> 	 <p>http://www.keyschinese.com.hk/elearning</p> <p>*請參考手冊 P.32 以『學校電腦』的登入帳戶及密碼登入</p>
英	書 2B 冊第一課	<p>1. 於 Pearson 出版社網頁聆聽課文錄音，然後朗讀課文，然後回答問題 textbook p.4。</p> <p>2. 登入樂思 4D 自學診斷平台，完成 P.2 Assessment 6: Prepositions (1) P.2 Assessment 8: Question Words (1)</p>	<p>1)請參考手冊 P.32 以『Pearson』的登入帳戶及密碼登入--> Karaoke Reading</p>  <p>https://www.pearson.com.hk/zh_HK.html</p> <p>2) 樂思 4D 自學診斷平台</p>  <p>https://4d.pan-loyds.com/index.php</p> <p>請參考手冊 P.32 以『學校電腦』的登入帳戶及密碼登入</p>
數	四位數	<p>必做：</p> <p>1) 觀看 etv:四位數</p> <p>2) 登入教育出版社平台的自主學習及診斷系統(利用小校園帳戶及密碼登入)，完成二下單元一「四位數」之練習，包括預習影片、預習工作紙、進展性評估及跟進練習。</p>	<p>1) 四位數 etv:</p>  <p>http://www.etvonline.hk/tc/video/digitalplay.html?video=mato218pcc</p>

		<p>3) 背誦乘法表。</p> <p>自選：</p> <p>1) 同學可按個人興趣，完成老師於自主學習及診斷系統內所開放的二上所有練習，並進行溫習及自學。</p>	<p>2) 教育出版社自主學習及診斷系統</p>  <p>http://primarymaths.ephhk.com/SDS/index.php</p>
常	<p>第 4 冊 第 5 課</p> <p>保障我們的健康</p>	<p>1. 自學：請家長陪同子女閱讀課文「保障我們的健康」</p> <p>2. 觀看 ETV：社區內為我們服務的人</p> <p>3. 完成課後工作紙（六） 工作紙印在第四冊書末，鼓勵學生透過訪問，表達對家人的關心。如家中沒有訪問對象，也可透過電話訪問親友。</p>	<p>ETV 社區內為我們服務的人</p>  <p>https://www.hkedcity.net/etv/resource/1403242320</p>

第三周 24/2-28/2

科目	預習/學習課題	預習/學習任務之描述 (所使用的網上學習帳戶資料已在手冊 P.32-33)	網址及學習材料 QR CODE
中	<p>啟思 單元七 第二課 《壁報板》</p>	<p>必做：</p> <p>1. 請學生上「啟思閱讀網」聆聽課文內容的錄音，然後朗讀課文，直到把課文朗讀流暢為止。</p> <p>2. 完成樂思 4D 自學診斷平台上的二年級評估練習 20：標點符號</p> <p>自選：</p> <p>1. 同學可按個人興趣，完成老師於樂思 4D 自學診斷平台系統內所有已開放的語文基礎知識評估練習進行自學。</p> <p>2. 同學可按個人興趣，登入「啟思中國語文網」，下載 Oxford iSolution 電子學習平台，進行各種語文遊戲，或是挑戰評估。</p>	<p>1. 朗讀課文網址(啟思閱讀網)： https://trc.oupchina.com.hk/clt/pri_chi/Audio/bkB.asp#p2</p>  <p>2. 樂思 4D 自學診斷平台網址： https://4d.pan-lloyds.com</p>  <p>*請參考手冊 P.32 以『學校電腦』的登入帳戶及密碼登入</p> <p>3. Oxford iSolution 電子學習平台</p>



進入網頁後，按「電子學習」，就會看見如上圖的版面。下載 Oxford iSolution 電子學習平台於個人電腦或 ipad 後，同學就可以用『學校電腦』的登入帳戶及密碼登入，便可成功登入了。



<http://www.keyschinese.com.hk/elearning>

*請參考手冊 P.32 以『學校電腦』的登入帳戶及密碼登入

英書 2B 冊
第二課

1. 於 Pearson 出版社網頁聆聽課文錄音，然後朗讀課文，然後回答問題 textbook p.12。

2. 登入樂思 4D 自學診斷平台，完成
P.2 Assessment 3: Modals
P.2 Assessment 4: Nouns (1)

1)請參考手冊 P.32 以『Pearson』的登入帳戶及密碼登入--> Karaoke Reading




https://www.pearson.com.hk/zh_HK.html

2) 樂思 4D 自學診斷平台



<https://4d.pan-lloyds.com/index.php>

請參考手冊 P.32 以『學校電腦』的登入帳戶及密碼登入

數	減法	<p>必做：</p> <ol style="list-style-type: none"> 1. 觀看 ETV: 加和減(三) 2. 登入教育出版社平台的自主學習及診斷系統(利用小校園賬戶及密碼登入)，完成二下單元二「加和減」中的減法練習，包括預習影片、預習工作紙、進展性評估及跟進練習。 3. 背誦乘法表。 <p>自選：</p> <ol style="list-style-type: none"> 1. 同學可按個人興趣，完成老師於自主學習及診斷系統內所開放的二下所有練習，並進行溫習及自學。 	<p>1) 加和減(三)etv</p>  <p>https://www.hkedcity.net/etv/resource/1615591984</p> <p>2) 教育出版社自主學習及診斷系統</p>  <p>http://primarymaths.ephk.com/SDS/index.php</p>
常	<p>第 4 冊 第 6 課</p> <p>其他服務人員</p>	<ol style="list-style-type: none"> 1. 自學：請家長陪同子女閱讀課文「其他服務人員」 2. 觀看 ETV：我有一個好鄰居 3. 感謝您便條： 在眾多為我們服務的人中，揀選其中一項職業，在白紙上寫出一些感謝他們的說話，復課後與同學分享。 <p style="text-align: center;">「_____，我感謝您們/您，因為……」</p> <p>例子： 大廈清潔人員，我感謝您們，因為在疫症期間您們每兩小時就為大廈電梯的按鈕進行消毒，確保衛生，令居民安心。</p> <p>***挑戰*** 把你的感謝內容另外寫在畫紙上，並製作心意卡，親自送給你想感謝的人。</p>	<p>ETV 我有一個好鄰居</p>  <p>https://www.hkedcity.net/etv/resource/2029540169</p>